



Муниципальное дошкольное образовательное учреждение детский сад № 49

Схемы по составлению рассказов для блогинга




г. Рыбинск

Модели и схемы – алгоритма, интеллект - карты помогают детям - блогерам :

- строить монолог и диалог;
- связно повествовать;
- использовать различные типы предложений;
- развивать личностные качества;
- преодолевать скованность и стеснительность;
- утверждать самостоятельность и целеустремлённость;
- формировать начальные представления о профессиональных блогерских качествах и навыках;
- развивать умение устанавливать и поддерживать контакт со сверстниками и взрослыми;
- учиться договариваться и учитывать интересы других;
- овладевать опытом публичного выступления и диалога;






Работа со схемами помогает детям структурировать информацию, устанавливать связи между различными элементами рассказа и развивать навыки анализа и синтеза. Кроме того, создание собственных символов и изображений способствует развитию творческих способностей и воображения.

Тема «Семья»









1. Приветствие
2. Тема Семья
3. Мама
4. Папа
5. Увлечения
6. Прощание

Тема «Профессия»

1 	2 	3 
4 	5 	

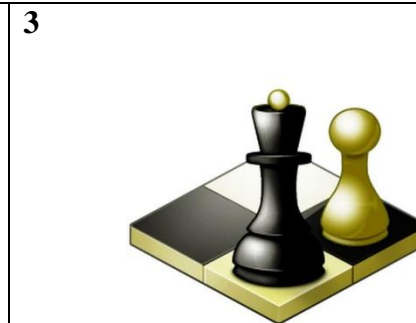
1. Приветствие
2. Тема Профессия
3. Предметы профессии
4. Действия профессии
5. Прощание

Тема «Театр»

1 	2 	3 
4 	5 	6 

1. Приветствие
2. Тема театр
3. Здание театра
4. Правила посещения театра
5. Профессии театра
6. Прощание

Тема «Шахматы»



1. Приветствие
2. Тема шахматы
3. Фигуры
4. Правила игры
5. Прощание

Тема «Город»

1




2



3



4



5



1. Приветствие
2. Тема город
3. Местонахождение
4. Достопримечательность
5. Прощание

Тема «Я - блогер»

1



2



3



4



5



1. Приветствие
2. Тема
3. Инструменты
4. Прощание

Тема «Повар»

