



Муниципальное дошкольное образовательное учреждение  
детский сад №49

## Интерактивные формы и методы работы по формированию навыков безопасного поведения на дорогах города



Рыбинск 2021

*Кораблю безопасней в порту, но он не для этого строился.*

*Грейс Хоппер*







# Интерактивные формы - это

диалог, в ходе  
которого  
осуществляется  
взаимодействие.



# Формат кейс-клуба - обмен опытом между родителями

Это объединение людей, которые встречаются для решения какой-то сложной или нестандартной задачи/проблемы. Кейсы предлагают ведущие и сами участники.



## Пример кейса

У вас 2 детей, один из них еще совсем маленький, поэтому Вы возите его в коляске, второму уже 4 года, и он ходит сам. Вам вдвоем нужно перейти дорогу, как это сделать наиболее безопасно?



Вы вышли из магазина с ребенком и идете по улице по ходу движения автотранспорта. Согласно ПДД РФ, во время движения по тротуару взрослый должен держать ребенка за руку справа от себя. Вдруг вы вспомнили, что забыли зайти в банк, вы разворачиваетесь и идете обратно к магазину, около него -банк. Где в этот момент идет Ваш ребенок?





# Чек-лист

Этот метод может помочь родителям в оценке уровня сформированности навыков безопасного поведения у них самих и их ребенка.

Родителям дается список ключевых маркеров поведения ребенка в различных ситуациях на дороге и прилегающих территориях (некий идеальный портрет). Проводиться может также в виде игры в пространстве с перемещением, с выбором ответов на «символической дороге».

**Родителю нужно определить:**

- наличие качества или навыка у ребенка



## Возможные вопросы для чек-листа

- различают виды транспорта;
- знают что означают слова: «автомобиль», «пешеход», «пассажир», «остановка», «перекресток»;
- знают элементы дороги (проезжая часть, тротуар, обочина);
- знают дорожную разметку «зебра»;
- знают знаки :«Место остановки автобуса» (и/или троллейбуса), «Пешеходный переход», «Пешеходная зона», «Конец пешеходной зоны»; «Подземный пешеходный переход», «Надземный пешеходный переход»;
- знают запрещающий знак «Движение пешеходов запрещено»;
- знают и различают значения сигналов пешеходного светофора, соблюдают правила поведения пешехода и правила поведения пассажира личного и общественного транспорта;
- знают безопасные места для игр и умеют определять возможные дорожные ловушки;
- умеют ориентироваться на дороге и т.д.

# Использование информационно-коммуникационной технологии

Просматривайте по одной серии за раз.

После просмотра обязательно обсудите с ребенком содержание мультфильма и основные правила из него.

Спросите, что делали главные герои, чему их научил Робокар в конце мультфильма.

Попросите своего ребенка назвать основные правила, которые он запомнил.

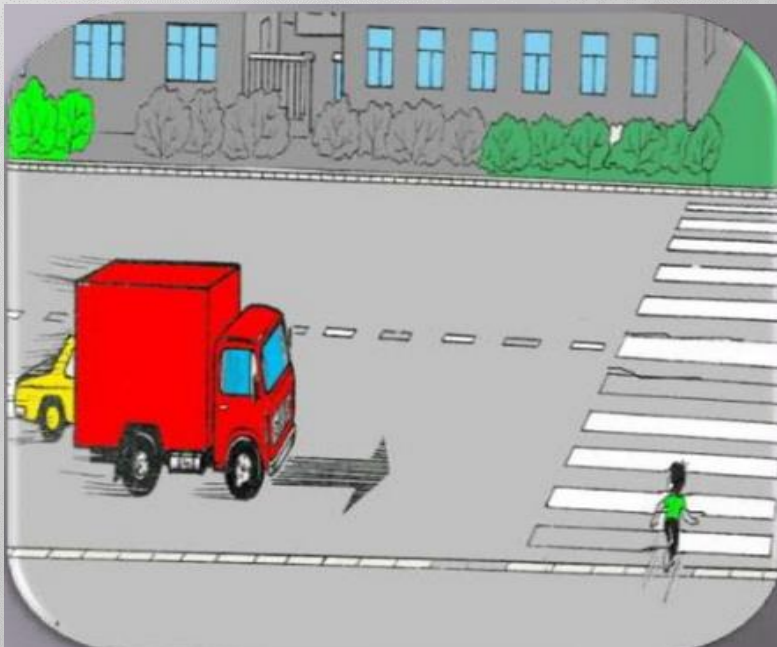
Для закрепления материала, предложите ребенку творческое задание, например, нарисовать плакат с героями мультфильма и дорисовать комикс с ситуациями, выбрать правильный вариант, выполнить развивающее задание и т.д.

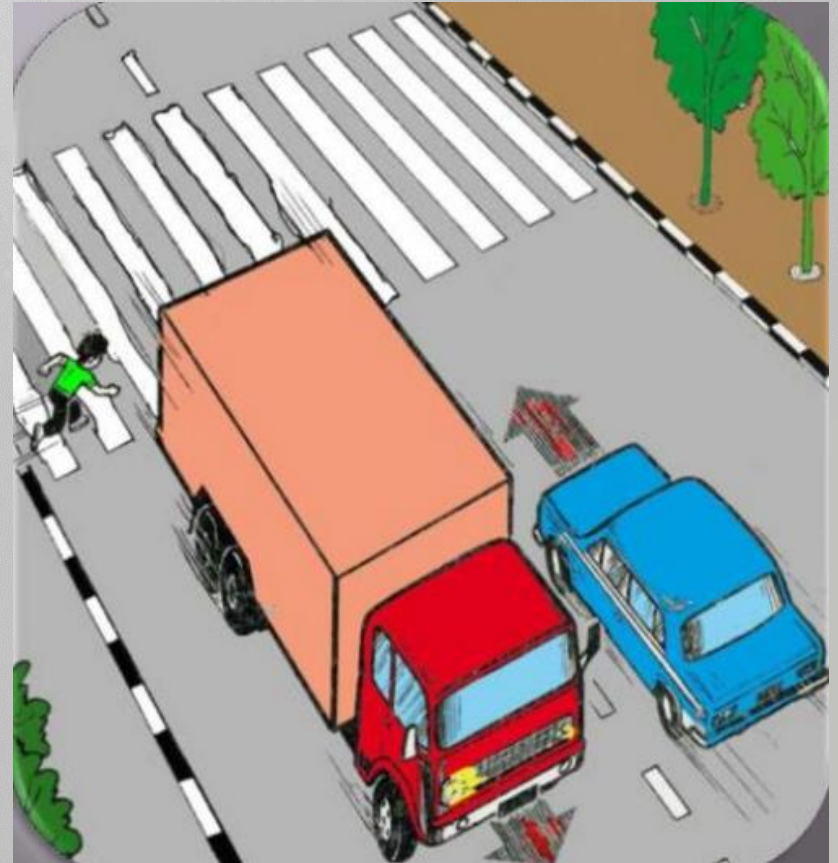



# Игры и задания для организации занятий с детьми по формированию правил безопасного поведения на дорогах города

Для детей 5-7 лет полезно проводить различные конкурсы или давать творческие задания.

Например, предлагаем ребенку устроить фотоохоту на дорожные ловушки, или даем задание составить план-схему двора, на которой будут обозначены опасные места для пешеходов, или рисуем вместе карту самого безопасного маршрута в детский сад.





# Задания для совместного выполнения с детьми «Виды транспорта»

Цель: закрепление представления детей о транспорте.



# «Что перепутал художник?»

Цель: развитие внимания, памяти, мышления



# Бродилка « По улицам города»

Цель: обучение детей в игровой и веселой форме правилам дорожного движения





Разнообразие интерактивных форм взаимодействия с родителями, позволяет педагогам значительно улучшить отношения с семьями, повысить педагогическую культуру родителей, дать им инструментарий по формированию у детей навыков безопасного поведения на дорогах города



В рамках федеральной целевой программы  
"Повышение безопасности дорожного движения в 2013 -  
2020 годах» предоставлен учебно - методический комплекс по  
изучению правил дорожного движения



# Приглашаем к сотрудничеству!



152930, Ярославская обл., г. Рыбинск,  
ул. Ворошилова, 15, тел: 8 (4855) 55-05-96,  
Заведующий: Пологлазкова Ирина Викторовна  
<https://dsad49ryb.ru/>

